

**G.A.L. TERRA PROTETTA SCARL**

**Sede in:** PIAZZA SANT'ANTONINO 1 (CASA COM.) - 80067 - SORRENTO (NA)

<b>Codice fiscale:</b>	08448151210	<b>Partita IVA:</b>	08448151210
<b>Capitale sociale:</b>	Euro 120.750,00	<b>Capitale versato:</b>	Euro 120.750,00
<b>Registro imprese di:</b>	NAPOLI	<b>N. iscrizione reg. imprese:</b>	08448151210
<b>N. Iscrizione R.E.A.:</b>	958906		

**Bilancio al 31/12/2016**  
redatto in forma abbreviata art. 2435 bis c.c.

al 31/12/2016

**STATO PATRIMONIALE ATTIVO**

**C ) Attivo circolante:**

II ) Crediti con separata indicazione, per ciascuna voce, degli importi esigibili oltre l'esercizio successivo:

**TOTALE Crediti con separata indicazione, per ciascuna voce, degli importi esigibili oltre l'esercizio successivo:** **86.072**

IV ) Disponibilita' liquide: **54.047**

**TOTALE Attivo circolante:** **140.119**

**TOTALE ATTIVO** **140.119**

**STATO PATRIMONIALE PASSIVO**

**A ) Patrimonio netto:**

I ) Capitale **120.750**

IX ) Utile (perdita) dell'esercizio **(1)**

**TOTALE Patrimonio netto:** **120.749**

**C ) Trattamento di fine rapporto di lavoro subordinato** **1.395**

**D ) Debiti, con separata indicazione, per ciascuna voce, degli importi esigibili oltre l'esercizio successivo:**

Entro l'esercizio **17.974**

Oltre l'esercizio **-**

**TOTALE Debiti, con separata indicazione, per ciascuna voce, degli importi esigibili oltre l'esercizio successivo:** **17.974**

**TOTALE PASSIVO** **140.118**

**CONTO ECONOMICO**

**A ) Valore della produzione:**

5 ) altri ricavi e proventi, con separata indicazione dei contributi in conto esercizio:

- Altri **1**

- Contributi in conto esercizio **86.072**

<b>TOTALE</b> altri ricavi e proventi, con separata indicazione dei contributi in conto esercizio:	<b>86.073</b>
<b>TOTALE</b> Valore della produzione:	<b>86.073</b>

**B ) Costi della produzione:**

7 ) Costi per servizi	34.414
9 ) per il personale:	
a ) Salari e stipendi	38.231
b ) Oneri sociali	11.249
c ) Trattamento di fine rapporto	1.395
<b>TOTALE per il personale:</b>	<b>50.875</b>
14 ) Oneri diversi di gestione	709
<b>TOTALE</b> Costi della produzione:	<b>85.998</b>

<b>Differenza tra Valore e Costi della produzione</b>	<b>75</b>
---	-----------

**C ) Proventi e oneri finanziari:**

17 ) Interessi e altri oneri finanziari, con separata indicazione di quelli da imprese controllate e collegate e verso controllanti:	
- Inter. e oner.fin. diversi	75
<b>TOTALE</b> Interessi e altri oneri finanziari, con separata indicazione di quelli da imprese controllate e collegate e verso controllanti:	<b>75</b>
<b>TOTALE</b> Proventi e oneri finanziari:	<b>(75)</b>

Il presente bilancio, composto da Stato patrimoniale, Conto economico e Nota integrativa, rappresenta in modo veritiero e corretto la situazione patrimoniale e finanziaria nonché il risultato economico dell'esercizio e corrisponde alle risultanze delle scritture contabili.

Il Presidente del CDA  
*Giuseppe Guida*

# G.A.L. TERRA PROTETTA SCARL

## Bilancio di esercizio al 31-12-2016

Dati anagrafici	
<b>Sede in</b>	PIAZZA SANT'ANTONINO 1 (CASA COM.), 80067 SORRENTO (NA)
<b>Codice Fiscale</b>	08448151210
<b>Numero Rea</b>	NA 958906
<b>P.I.</b>	08448151210
<b>Capitale Sociale Euro</b>	120.750 i.v.
<b>Forma giuridica</b>	SOCIETA' CONSORTILE A RESPONSABILITA' LIMITATA
<b>Settore di attività prevalente (ATECO)</b>	702100
<b>Società in liquidazione</b>	no
<b>Società sottoposta ad altrui attività di direzione e coordinamento</b>	no
<b>Appartenenza a un gruppo</b>	no

Gli importi presenti sono espressi in Euro

# Stato patrimoniale

31-12-2016

Stato patrimoniale	
Attivo	
C) Attivo circolante	
II - Crediti	
esigibili entro l'esercizio successivo	86.072
Totale crediti	86.072
IV - Disponibilità liquide	
Totale attivo circolante (C)	140.119
Totale attivo	
140.119	
Passivo	
A) Patrimonio netto	
I - Capitale	120.750
IX - Utile (perdita) dell'esercizio	(1)
Totale patrimonio netto	120.749
C) Trattamento di fine rapporto di lavoro subordinato	
1.395	
D) Debiti	
esigibili entro l'esercizio successivo	17.974
Totale debiti	17.974
Totale passivo	
140.118	

## Conto economico

31-12-2016

Conto economico	
A) Valore della produzione	
5) altri ricavi e proventi	
contributi in conto esercizio	86.072
altri	1
Totale altri ricavi e proventi	86.073
Totale valore della produzione	86.073
B) Costi della produzione	
7) per servizi	34.414
9) per il personale	
a) salari e stipendi	38.231
b) oneri sociali	11.249
c), d), e) trattamento di fine rapporto, trattamento di quiescenza, altri costi del personale	1.395
c) trattamento di fine rapporto	1.395
Totale costi per il personale	50.875
14) oneri diversi di gestione	709
Totale costi della produzione	85.998
Differenza tra valore e costi della produzione (A - B)	75
C) Proventi e oneri finanziari	
17) interessi e altri oneri finanziari	
altri	75
Totale interessi e altri oneri finanziari	75
Totale proventi e oneri finanziari (15 + 16 - 17 + - 17-bis)	(75)

# Nota integrativa al Bilancio di esercizio chiuso al 31-12-2016

## Nota integrativa, parte iniziale

### PREMESSA – CONTENUTO E FORMA DEL BILANCIO

Signori Soci,

Il Bilancio, che viene sottoposto alla Vs. approvazione è costituito dallo Stato Patrimoniale, dal Conto Economico e dalla Nota Integrativa e corrisponde alle risultanze delle scritture contabili regolarmente tenute ed è stato redatto conformemente agli articoli 2423 e seguenti del Codice Civile.

Il Bilancio è stato compilato nella forma abbreviata (art. 2435 bis codice civile). Si dichiara che, ai sensi dell'art. 2428 comma 3 e 4 c.c., la società non risulta essere controllata da altre società e pertanto non possiede, sia direttamente che indirettamente, quote od azioni di società controllanti e che, nel corso dell'esercizio, non ha acquistato e/o alienato quote o azioni di società controllanti.

Gli importi indicati nella presente nota integrativa, ove non espressamente evidenziato, sono esposti in unità di Euro.

Per la redazione del bilancio sono stati osservati i criteri indicati nell'art. 2426 del c.c.

La valutazione delle voci di bilancio è stata effettuata tenendo conto del principio di prudenza e nella prospettiva della continuazione dell'attività. E' stato altresì seguito il postulato della competenza economica per cui l'effetto delle operazioni e degli altri eventi è stato rilevato contabilmente e attribuito all'esercizio al quale tali operazioni ed eventi si riferiscono, e non a quello in cui si concretizzano i relativi movimenti finanziari (incassi e pagamenti).

Si è tenuto conto, ove necessario, dei principi contabili suggeriti dai Consigli Nazionali dei Dottori Commercialisti e dei Ragionieri Commercialisti.

Si è tenuto conto, ove necessario, dei principi contabili pubblicati da OIC ed aggiornati a seguito delle novità introdotte dal D.Lgs. 139/2015, che recepisce la Direttiva contabile 34/2013/UE.

### **Criteri di valutazione**

#### **Valutazione delle attività e passività**

Per la valutazione delle attività e passività si è tenuto conto dei criteri di cui all'art. 2426 del codice civile.

#### **Immobilizzazioni immateriali e materiali**

Non risultano in bilancio elementi ascrivibili alla categoria delle immobilizzazioni immateriali e materiali.

#### **Immobilizzazioni finanziarie**

Non risultano in bilancio elementi patrimoniali destinati ad essere utilizzati durevolmente.

#### **Rimanenze**

Assenza di giacenza di magazzino dovuta al tipo di attività svolta .

#### **Crediti e debiti**

I *crediti* sono iscritti al presunto valore di realizzo.

I *debiti* sono esposti al loro valore nominale.

#### **Attività finanziarie che non costituiscono immobilizzazioni**

Non risultano iscritte in bilancio attività finanziarie che costituiscono immobilizzazioni.

#### **Disponibilità liquide**

Le disponibilità liquide sono iscritte al valore nominale.

#### **Ratei e risconti**

Non risultano iscritti in bilancio ratei e i risconti.

#### **Fondi Per Rischi Ed Oneri**

Non risultano effettuati accantonamenti a fondi per rischi ed oneri.

#### **Conti D'ordine**

Non vi sono impegni assunti, nè garanzie ricevute e prestate né beni dati e ricevuti in deposito a vario titolo.

#### **Costi e ricavi**

I costi e i ricavi sono esposti in bilancio secondo i principi della prudenza e della competenza.

**Imposte**

Le imposte sul reddito dell'esercizio sono determinate sulla base di una realistica previsione degli oneri di imposta da assolvere, in applicazione della vigente normativa fiscale.

**Operazioni di locazione finanziaria**

Non sono in corso operazioni di locazione finanziaria (leasing).

## Nota integrativa abbreviata, attivo

### Attivo circolante

#### Crediti iscritti nell'attivo circolante

##### **Crediti**

Nelle tabelle seguenti vengono riportati, distintamente per ciascuna voce, l'ammontare dei crediti specifica indicazione della natura e con specifica ripartizione secondo le aree geografiche.

Inoltre i Crediti sono suddivisi in base alla relativa scadenza.

#### Variazioni e scadenza dei crediti iscritti nell'attivo circolante

	Variazione nell'esercizio	Valore di fine esercizio	Quota scadente entro l'esercizio
Crediti verso altri iscritti nell'attivo circolante	86.072	86.072	86.072
<b>Totale crediti iscritti nell'attivo circolante</b>	<b>86.072</b>	<b>86.072</b>	<b>86.072</b>

Al 31/12/2016 non risultano crediti esigibili oltre i cinque anni.

L'importo relativo ai crediti verso altri iscritto nell'attivo circolante si riferisce al totale dei contributi pubblici riconosciuti per il finanziamento delle spese effettivamente sostenute per le seguenti attività:

- Sostegno preparatorio ed attività operativa della Strategia di Sviluppo Locale relativa al "FLAG Approdo di Ulisse" a valere sul FEAMP Campania 2014/2020, così come approvato dal DDR n. 161 del 22 Ottobre 2016, avente ad oggetto: "PO FEAMP 2014/2020 - Approvazione graduatoria dei FLAG e delle strategie di sviluppo locale con ammissione del sostegno preparatorio di cui all'avviso pubblico del D.D. n. 129 del 02/08/2016";
- Operatività della Strategia di Sviluppo Locale del "GAL Terra Protetta", prevista nel Piano d'Azione al valere sul PSR Campania 2014/2020, così come approvato dal DDR n. 81 del 28 Ottobre 2010, avente ad oggetto: "Programma di Sviluppo Rurale della Campania 2014/2020 Misura 19 - Sostegno allo Sviluppo Locale LEADER Sviluppo Locale di Tipo Partecipativo. Bando per la selezione dei Gruppi di Azione Locale e delle strategie di Sviluppo Locale. Graduatoria regionale."

#### Suddivisione dei crediti iscritti nell'attivo circolante per area geografica

Area geografica	ITALIA CONT.REGIONALE	Totale
Crediti verso altri iscritti nell'attivo circolante	86.072	86.072
<b>Totale crediti iscritti nell'attivo circolante</b>	<b>86.072</b>	<b>86.072</b>

### Disponibilità liquide

##### **Variazioni delle disponibilità liquide**

La composizione della voce Disponibilità liquide è analizzata nel prospetto seguente:

	Variazione nell'esercizio	Valore di fine esercizio
Depositi bancari e postali	53.688	53.688
Denaro e altri valori in cassa	359	359
<b>Totale disponibilità liquide</b>	<b>54.047</b>	<b>54.047</b>

Il saldo delle disponibilità liquide, che ammonta complessivamente ad euro 54.047, risulta così costituito:

- valori in cassa per euro 359;
- saldo c/c bancario (ricongiunto) n. 56864557 Credit Agricole Cariparma per euro 53.688;



## Nota integrativa abbreviata, passivo e patrimonio netto

### Patrimonio netto

#### Variazioni nelle voci di patrimonio netto

##### **Voci patrimonio netto**

Il capitale sociale ammonta ad euro 120.750 e corrisponde all'importo sottoscritto e versato all'atto della costituzione, avvenuta in data undici agosto 2016.

	Altre variazioni	Risultato d'esercizio	Valore di fine esercizio
	Incrementi		
Capitale	120.750		120.750
Utile (perdita) dell'esercizio	-	(1)	(1)
<b>Totale patrimonio netto</b>	120.750	(1)	120.749

#### Disponibilità e utilizzo del patrimonio netto

	Importo	Possibilità di utilizzazione	Quota disponibile	Riepilogo delle utilizzazioni effettuate nei tre precedenti esercizi
				per copertura perdite
Capitale	120.750	B	110.750	110.750
<b>Totale</b>	120.750		110.750	110.750
<b>Residua quota distribuibile</b>			110.750	

Legenda: A: per aumento di capitale B: per copertura perdite C: per distribuzione ai soci D: per altri vincoli statutari E: altro

### Trattamento di fine rapporto di lavoro subordinato

##### **Trattamento fine rapporto**

Il fondo accantonato rappresenta l'effettivo debito della società al 31/12/2016 verso i dipendenti in forza a tale data.

	Trattamento di fine rapporto di lavoro subordinato
<b>Variazioni nell'esercizio</b>	
Accantonamento nell'esercizio	1.395
<b>Totale variazioni</b>	1.395
<b>Valore di fine esercizio</b>	1.395

### Debiti

##### **Debiti**

#### Variazioni e scadenza dei debiti

##### **Debiti oltre 5 anni**

Al 31/12/2016 non risultano iscritti in bilancio debiti con scadenza superiore ai cinque anni.

Nelle tabelle seguenti vengono riportati, distintamente per ciascuna voce, l'ammontare dei debiti assistiti da garanzie reali su beni sociali con specifica indicazione della natura delle garanzie e con specifica ripartizione secondo le aree geografiche.

	Variazione nell'esercizio	Valore di fine esercizio	Quota scadente entro l'esercizio
Debiti verso fornitori	4.963	4.963	4.963
Debiti tributari	3.274	3.274	3.274
Debiti verso istituti di previdenza e di sicurezza sociale	3.955	3.955	3.955
Altri debiti	5.782	5.782	5.782
<b>Totale debiti</b>	<b>17.974</b>	<b>17.974</b>	<b>17.974</b>

### Suddivisione dei debiti per area geografica

Area geografica	ITALIA	Totale
Debiti verso fornitori	4.963	4.963
Debiti tributari	3.274	3.274
Debiti verso istituti di previdenza e di sicurezza sociale	3.955	3.955
Altri debiti	5.782	5.782
<b>Debiti</b>	<b>17.974</b>	<b>17.974</b>

### Debiti di durata superiore ai cinque anni e debiti assistiti da garanzie reali su beni sociali

	Debiti non assistiti da garanzie reali	Totale
<b>Ammontare</b>	<b>17.974</b>	<b>17.974</b>

	Debiti non assistiti da garanzie reali	Totale
Debiti verso fornitori	4.963	4.963
Debiti tributari	3.274	3.274
Debiti verso istituti di previdenza e di sicurezza sociale	3.955	3.955
Altri debiti	5.782	5.782
<b>Totale debiti</b>	<b>17.974</b>	<b>17.974</b>

I Debiti verso i fornitori iscritti in bilancio per euro 4.963 si riferiscono a fatture da ricevere per prestazioni professionali ricevute nel 2016;

La voce Debiti tributari accoglie passività inerenti le ritenute Irpef lavoratori dipendenti per euro 2.077 e lavoratori autonomi per euro 1.197;

La voce debiti previdenziali accoglie i debiti nei confronti dell' Inps per euro 3.801 e dell' INAIL per euro 154;

La voce altri debiti per euro 5.782 comprende i debiti verso i dipendenti relativi al mese di dicembre 2016.

## Nota integrativa abbreviata, conto economico

### Valore della produzione

#### Suddivisione dei ricavi delle vendite e delle prestazioni per categoria di attività

##### **Ripartizione dei ricavi**

L'importo relativo ai ricavi iscritti in bilancio si riferisce al totale dei contributi pubblici riconosciuti per il finanziamento delle spese effettivamente sostenute per le seguenti attività:

- Sostegno preparatorio ed attività operativa della Strategia di Sviluppo Locale relativa al "FLAG Approdo di Ulisse" a valere sul FEAMP Campania 2014/2020, così come approvato dal DDR n. 161 del 22 Ottobre 2016, avente ad oggetto: "PO FEAMP 2014/2020 - Approvazione graduatoria dei FLAG e delle strategie di sviluppo locale con ammissione del sostegno preparatorio di cui all'avviso pubblico del D.D. n. 129 del 02/08/2016";
- Operatività della Strategia di Sviluppo Locale del "GAL Terra Protetta", prevista nel Piano d'Azione al valere sul PSR Campania 2014/2020, così come approvato dal DDR n. 81 del 28 Ottobre 2010, avente ad oggetto: "Programma di Sviluppo Rurale della Campania 2014/2020 Misura 19 - Sostegno allo Sviluppo Locale LEADER Sviluppo Locale di Tipo Partecipativo. Bando per la selezione dei Gruppi di Azione Locale e delle strategie di Sviluppo Locale. Graduatoria regionale."

### Proventi e oneri finanziari

#### Ripartizione degli interessi e altri oneri finanziari per tipologia di debiti

Interessi e altri oneri finanziari	
Altri	75
<b>Totale</b>	<b>75</b>

Trattasi di commissioni per bonifici bancari.

### Imposte sul reddito d'esercizio, correnti, differite e anticipate

##### **Rilevazione Imposte correnti anticipate e differite**

L'onere per imposte correnti Ires/Irap relativo all'esercizio 2016 risulta nullo.

Non sono effettuati accantonamenti di imposte differite a fronte di fondi o riserve tassabili in caso di distribuzione non risulti probabile.

### Nota Integrativa Altre Informazioni

#### Dati sull'occupazione

	Composizione del personale				
	Situazione inizio periodo	Entrate	Uscite	Situazione fine periodo	Media dell'esercizio
<b>Dirigenti</b>	0,00	0,0	0,00	0,00	0,00
<b>Funzionari</b>	0,00	0,00	0,00	0,00	0,00
<b>Impiegati</b>	0,00	2	0,00	2	2
<b>Operai</b>	0,00	0,00	0,00	0,00	0,00
<b>Altri dipendenti</b>	0,00	0,00	0,00	0,00	0,00
<b>Totale dipendenti</b>	0,00	2	0,00	2	2

Il contratto nazionale di lavoro applicato è quello del settore commercio e terziario Confcommercio.

#### **Compensi amministratori e sindaci**

Ai sensi di legge si evidenziano i compensi complessivi spettanti agli amministratori e ai membri del Collegio sindacale (articolo 2427, primo comma, n. 16, C.c.).

##### **Ammontare dei compensi ad amministratori e sindaci**

Compensi a amministratori	Compensi a sindaci
---------------------------	--------------------

				Totale compensi a amministratori e sindaci	
Valore	00.000	1.903	1.903		

### Compensi revisore legale o società di revisione

L'attività di revisione è svolta dal Sindaco unico Dottor. Aiello Donato il cui compenso annuo è stato stabilito in euro 4.500,00 più IVA e cpa. L'importo sopra indicato si riferisce al periodo settembre-dicembre 2016.

## **Nota integrativa, parte finale**

### **Note Finali**

Con le premesse di cui sopra e precisando che il presente bilancio è stato redatto con la massima chiarezza possibile per poter rappresentare in maniera veritiera e corretta, giusto il disposto dell'articolo 2423 del Codice Civile, la situazione patrimoniale e finanziaria della Vostra Società, nonché il risultato economico dell'esercizio, Si propone di approvare il Bilancio di esercizio, così come composto.

**Relazione del revisore al bilancio chiuso il 31/12/2016**  
***(art.14, D.Lgs. n. 39/2010)***

All'assemblea dei soci della società G.A.L. Terra Protetta SCARL, con sede in Sorrento (NA) alla Piazza Sant'Antonino 1, assegnataria del numero di iscrizione al registro imprese di NAPOLI e Codice Fiscale n. 08448151210.

### 1. Elementi costitutivi

Ho svolto la revisione legale dei conti del bilancio d'esercizio dell'ente G.A.L. Terra Protetta SCARL chiuso al 31/12/2016.

La responsabilità della redazione del bilancio d'esercizio in conformità alle norme che ne disciplinano i criteri di redazione compete agli amministratori dell'ente G.A.L. Terra Protetta SCARL.

E' mia la responsabilità del giudizio professionale espresso sul bilancio d'esercizio e basato sulla revisione legale dei conti.

Il bilancio chiuso al 31/12/2016 che viene sottoposto alla Vostra approvazione, riporta le seguenti principali risultanze contabili:

#### Stato Patrimoniale

Crediti verso soci per versamenti	0
Immobilizzazioni	0
Attivo circolante	140.119
Ratei e risconti	0

Totale attivo 140.119

Patrimonio netto	120.749
Fondi per rischi e oneri	0
Trattamento fine rapporto	1.395
Debiti	17.974
Ratei e risconti	0

Totale passivo 140.119

#### Conto economico

Valore della produzione	86.073
Costi della produzione	(85.998)
Differenza valore costi produzione	75
Proventi e oneri finanziari	(0)
Rettifiche di attività finanziarie	(75)
Proventi e oneri straordinari	(0)
Risultato prima delle imposte	(0)
Imposte	(0)
Utile dell'esercizio	0

### 2. Natura e portata della revisione legale dei conti

Il mio esame è stato condotto secondo gli statuiti principi di revisione.



In conformità ai predetti principi, la revisione è stata svolta al fine di acquisire ogni elemento necessario per accertare se il bilancio d'esercizio sia viziato da errori significativi e se risulti, nel suo complesso, attendibile.

Il procedimento di revisione legale dei conti è stato svolto in modo coerente con la dimensione dell'ente e con il suo assetto organizzativo. Esso comprende l'esame, sulla base di verifiche a campione, degli elementi probativi a supporto dei saldi e delle informazioni contenute nel bilancio, nonché la valutazione dell'adeguatezza e della correttezza dei criteri contabili utilizzati e della ragionevolezza delle stime effettuate dagli amministratori.

Abbiamo vigilato sull'osservanza della legge, dell'atto costitutivo e dello statuto nonché sul rispetto dei principi di corretta amministrazione e funzionamento dell'ente.

Abbiamo controllato l'approvazione di n. 6 Deliberazioni del Consiglio di amministrazione e n. 1 Deliberazioni dell'assemblea soci, svoltesi nel rispetto delle norme statutarie, legislative e regolamentari che ne disciplinano il funzionamento e per le quali possiamo ragionevolmente assicurare che le azioni deliberate sono conformi alla legge ed allo statuto sociale e non sono manifestamente imprudenti, azzardate, in potenziale conflitto di interesse o tali da compromettere l'integrità del patrimonio dell'ente.

Abbiamo acquisito conoscenza e vigilato sulle principali attività dell'ente, non rilevando in tal senso alcuna anomalia.

Abbiamo valutato e vigilato sull'adeguatezza del sistema amministrativo e contabile, nonché sull'affidabilità di quest'ultimo a rappresentare correttamente i fatti di gestione, mediante l'ottenimento di informazioni dai responsabili delle funzioni, e dall'esame dei documenti dell'ente e a tale riguardo non abbiamo osservazioni particolari da riferire.

Ritengo che il lavoro svolto fornisca una ragionevole base per l'espressione del mio giudizio professionale.

Per il giudizio relativo al bilancio dell'esercizio precedente, i cui dati sono presentati a fini comparativi, secondo quanto richiesto dalla legge, si fa riferimento alla precedente relazione da me emessa.

### **3. Giudizio sul bilancio di esercizio**

A mio giudizio, il soprammenzionato bilancio d'esercizio è conforme alle norme che ne disciplinano i criteri di redazione; esso pertanto è stato redatto con chiarezza e rappresenta in modo veritiero e corretto la situazione patrimoniale e finanziaria ed il risultato economico della società G.A.L. Terra Protetta SCARL per l'esercizio chiuso al 31/12/2016.

### **4. Giudizio sulla coerenza della relazione sulla gestione con il bilancio**

Nel ricordare che la responsabilità della redazione della relazione sulla gestione, in conformità a quanto previsto dalle norme di legge e dai regolamenti, compete agli amministratori della società G.A.L. Terra Protetta SCARL il sottoscritto precisa che è di mia competenza l'espressione del giudizio sulla coerenza della relazione sulla gestione con il bilancio, si precisa che le informazioni della relazione sulla gestione sono stati ricompresi nel corpo della nota integrativa al bilancio.

A tal fine, ho svolto le procedure indicate dal principio di revisione n. 001 emanato



dal Consiglio Nazionale dei Dottori Commercialisti e degli Esperti Contabili.

A mio giudizio la relazione sulla gestione è coerente con il bilancio d'esercizio della società G.A.L. Terra Protetta SCARL chiuso al 31/12/2016.

**5. Indirizzo del revisore**

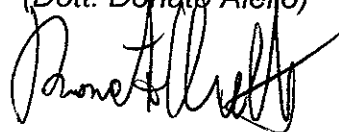
Il sottoscritto, a conclusione della presente relazione, comunica ai soci dell'intestato ente che il proprio ufficio è ubicato in Vico Equense (NA) alla via Raffaele Bosco n. 947.

Restando a disposizione per ogni esigenza, cordialmente ringrazia.

Vico Equense, li 31 mar. 17

**Il Revisore**

*(Dott. Donato Aiello)*

A handwritten signature in black ink, appearing to read 'Donato Aiello', written in a cursive style.

**RELAZIONE SULLA GESTIONE**

# G.A.L. TERRA PROTETTA SCARL

Partita Iva: 08448151210  
Codice Fiscale: 08448151210  
Capitale sociale 120.750 interamente versato  
Numero REA NA 958906

## Relazione sulla gestione del bilancio al 31/12/2016

Signori Soci,

Il bilancio che vi presentiamo si riferisce all'esercizio chiuso al 31/12/2016. La gestione complessiva si è conclusa con un pareggio di bilancio in quanto la rendicontazione delle spese effettivamente sostenute per il finanziamento delle attività svolte è stata integralmente riconosciuta e finanziata da contributi pubblici (FEAMP Campania 2014/2020 e PSR Campania 2014/2020). La presente relazione è a corredo del bilancio chiuso al 31/12/2016. Per quanto riguarda concerne l'illustrazione dei dati contabili di bilancio e le altre notizie inerenti direttamente la redazione dello

Stato Patrimoniale e del Conto Economico, vi rinviamo alla Nota Integrativa, volendo in questa sede fornire informazioni in merito alla gestione della società, con riferimento sia all'esercizio appena chiuso, sia a quello in corso.

La presente relazione redatta a norma dell'art. 2428 del codice civile contiene tutte le informazioni da noi ritenute necessarie al fine di fornire una corretta interpretazione del bilancio, nonché un'analisi fedele, equilibrata ed esauriente della situazione aziendale, dell'andamento e del risultato della gestione nel suo complesso.

Il bilancio che presentiamo alla Vostra approvazione, è il primo bilancio consuntivo del GAL

Terra Protetta, ed è relativo al periodo che va dalla costituzione 11/08/2016 al 31/12/2016. Esso si riferisce al primo anno di attività di questa società consortile. Il 2016 rappresenta l'anno di progettazione e l'anno in cui sono state avviate le attività di carattere amministrativo, propedeutiche alla vera operatività che si verificherà nell'anno 2017 sia dal punto della pubblicazione dei primi bandi a valere sul PSR Campania 2014/2020 sia dal punto di vista della identificazione e riconoscibilità del GAL a livello non solo locale ma anche nazionale per quanto riguarda le attività di animazione e comunicazione.

Ciò è stato possibile perché dalla presentazione del progetto, il GAL si è dotato di una struttura operativa composta di 2 risorse umane rispettivamente: il coordinatore e il responsabile amministrativo e finanziario (RAF).

Pertanto, al fine di fornire un quadro chiaro delle attività svolte dal GAL terra protetta nel periodo imputabile al primo esercizio, è utile dividere l'operatività in:

- Strategia di Sviluppo Locale del "GAL Terra Protetta", prevista nel Piano d'Azione a valere sul PSR Campania 2014/2020, così come approvato dal DDR n. 81 del 28 Ottobre 2010, avente ad oggetto: "Programma di Sviluppo Rurale della Campania 2014/2020 Misura 19 - Sostegno allo Sviluppo Locale LEADER Sviluppo Locale di Tipo Partecipativo. Bando per la selezione dei Gruppi di Azione Locale e delle strategie di Sviluppo Locale. Graduatoria regionale."

In questa fase propedeutica è stato pubblicato il bando per la costituzione di una short list per l'acquisizione di competenze a valere sulla programmazione 2014/2020.

Inoltre è stata pubblicata la manifestazione d'interesse per l'acquisto di quote sociali del GAL alla quale hanno partecipato 17 soggetti, che concorreranno all'ampliamento del capitale sociale della SCARL, così come previsto nell'assemblea dei soci del 26/08/2016.

Inoltre è stato predisposto il bando,

Propedeutico alla realizzazione delle iniziative di comunicazione, per la definizione del logo, attraverso un concorso d'idea rivolto alle scuole del territorio, che sarà poi oggetto della grafica e dell'identità visiva dell'Ente e del territorio.

Inoltre con DDR n 74 del 29/03/2017 la Regione Campania ha approvato la Graduatoria Unica Regionale definitiva relativa al Bando per la selezione dei Gruppi di Azione Locale e delle strategie di Sviluppo Locale - Programma di Sviluppo Rurale Campania 2014/2020 Misura 19 - Sostegno allo sviluppo locale LEADER Sviluppo Locale di Tipo Partecipativo.

Successivamente si passerà alla definizione dei Piani Economici Annuali, si provvederà a completare la pianta organica ed a rendere operativa la struttura anche da un punto di vista di facilities, mediante l'acquisto della strumentazione necessaria per lo svolgimento delle funzioni previste dal progetto.

- Sostegno preparatorio ed attività operativa della Strategia di Sviluppo Locale relativa al "FLAG Approdo di Ulisse" a valere sul FEAMP Campania 2014/2020, così come approvato dal DDR n. 161 del 22 Ottobre 2016, avente ad oggetto: "PO FEAMP 2014/2020 - Approvazione graduatoria dei FLAG e delle strategie di sviluppo locale con ammissione del sostegno preparatorio di cui all'avviso pubblico del D.D. n. 129 del 02/08/2016".

L'avvio del percorso del GAL è stato caratterizzato anche dalla presentazione in qualità di soggetto capofila di un partenariato Pubblico Privato per la realizzazione di un FLAG (Gruppo di azione costiero attraverso l'approccio CLLD) con un ulteriore finanziamento di 1,7 Milioni di Euro e con l'approvazione del relativo sostegno preparatorio. In questo periodo, così come indicato dal bando predetto bando, che testualmente prevede: "...Nei territori in cui si ha una sovrapposizione geografica, parziale o totale, dei FLAG selezionati in ambito FEAMP con i GAL selezionati in ambito FEASR, è richiesta l'attivazione di azioni di integrazione tra FLAG e GAL. I FLAG utilizzeranno la struttura di gestione dei GAL...", il GAL ha supportato la fase amministrativa e procedurale per ottemperare alle osservazioni della regione e per predisporre quanto necessario all'operatività della SSL del FLAG.

#### **Sedi secondarie**

Via Filangieri 98 Vico Equense (NA).

#### **Società controllate**

La società non risulta essere controllata da altre società e pertanto non possiede, sia direttamente che indirettamente, quote od azioni di società controllanti e, nel corso dell'esercizio, non ha acquistato e/o alienato quote o azioni di società controllanti.

#### **CONDIZIONI OPERATIVE**

Come ben sapete, la Società opera nell'ambito delle pubbliche relazioni e comunicazione, attività per conto terzi volte a migliorare l'immagine pubblica di un'organizzazione o di un'impresa - promozione dell'economia del territorio.

Prima di esporre in modo specifico l'andamento della gestione e le future prospettive di essa, si vogliono evidenziare i principali costi e ricavi relativi alla gestione operativa che verranno di seguito esposti:

<b>Descrizione</b>	<b>Importo</b>
Costo per il personale	50875
Costo per materie prime, sussidiarie e di consumo	
Costo per servizi	34414
Interessi e oneri finanziari	75

Il valore della produzione è stato di Euro 86073

Nel corso dell'esercizio il giro di affari ha raggiunto questi risultati :

<b>Descrizione</b>	<b>Importo</b>
Vendite	
Altri ricavi e proventi	1

In base ai dati su esposti si evidenziano i seguenti rapporti calcolati:

<b>Descrizione</b>	<b>31/12/2016</b>	
Oneri finanziari su valore della produzione	-	-
Interessi passivi su Ricavi	-	-

**Relazione sulla gestione del bilancio al 31/12/2016**

**ATTIVITA' DI RICERCA E SVILUPPO**

Non sono stati sostenuti costi per attività di ricerca e sviluppo.

Nei prospetti seguenti vengono riepilogati, in sintesi e tramite riclassificazione dello stato patrimoniale e del conto economico, i valori del bilancio d'esercizio.

Sulla base dei dati di bilancio e dei prospetti suddetti, sono stati calcolati e analizzati i più significativi indici di bilancio.

## Relazione sulla gestione del bilancio al 31/12/2016

**Prospetto in sintesi dello stato patrimoniale**

Nel prospetto seguente la sintesi delle varie voci significative dello stato patrimoniale confrontate con i valori del periodo precedente. Per ogni voce elencata è indicata anche la percentuale di incidenza che ogni voce ha sul suo totale.

SINTESI DI STATO PATRIMONIALE				
			31/12/2016	
<b>ATTIVO CORRENTE</b>				
Liquidità immediate	-		54.047,00	38,57%
Liquidità differite	-		86.072,00	61,43%
Disponibilità	-		-	
<b>Totale Attivo corrente</b>	-		<b>140.119,00</b>	<b>100,00%</b>
<b>IMMOBILIZZAZIONI</b>				
Immobilizzazioni immateriali	-		-	
Immobilizzazioni materiali	-		-	
Immobilizzazioni finanziarie	-		-	
<b>Totale immobilizzazioni</b>	-		-	
<b>TOTALI ATTIVO</b>	-		<b>140.119,00</b>	<b>100,00%</b>
<b>PASSIVO CORRENTE</b>	-		<b>17.974,00</b>	<b>12,83%</b>
<b>PASSIVO CONSOLIDATO</b>	-		<b>1.395,00</b>	<b>1,00%</b>
<b>TOTALE PASSIVO</b>	-		<b>19.369,00</b>	<b>13,82%</b>
<b>CAPITALE NETTO</b>	-		<b>120.749,00</b>	<b>86,18%</b>
<b>TOTALE PASSIVO E CN</b>	-		<b>140.118,00</b>	<b>100,00%</b>

**Prospetto in sintesi del conto economico**

Nel prospetto seguente la sintesi delle varie voci significative del conto economico confrontate con i valori del periodo precedente. Per ogni voce elencata è indicata anche la percentuale di incidenza che ogni voce ha sul suo totale.

SINTESI DI CONTO ECONOMICO				
			31/12/2016	
<b>GESTIONE CARATTERISTICA</b>				
Ricavi Netti	-		-	
Costi	-		85.998,00	
<b>REDDITO OP. CARATTERISTICO</b>	-	-	<b>85.998,00</b>	
<b>GEST. EXTRA - CARATTERISTICA</b>				
Oneri fin. e Ricavi e altri proventi	-		86.073,00	
<b>REDDITO OPERATIVO</b>	-		<b>75,00</b>	
Interessi e altri oneri Finanziari	-		75,00	
Utile (perdite) su cambi	-		-	
<b>REDDITO LORDO DI COMPETENZA</b>	-		-	
Componenti straordinari	-		-	
<b>REDDITO ANTE IMPOSTE</b>	-		-	
Imposte sul reddito d'esercizio	-		-	
<b>REDDITO NETTO</b>	-		-	

## Relazione sulla gestione del bilancio al 31/12/2016

**Stato patrimoniale riclassificato**

Il prospetto dello stato patrimoniale riclassificato è un particolare strumento di analisi del patrimonio d'impresa, in quanto mette in evidenza con immediatezza i caratteri più salienti della composizione degli impieghi e delle fonti di capitale, nonché le relazioni che intercorrono tra caratteristiche classi di investimenti e di finanziamenti.

Nel seguente prospetto viene riportato lo stato patrimoniale riclassificato della società. I dati non sono posti a confronto con quelli dell'esercizio precedente, in quanto il 2016 rappresenta il primo esercizio di attività.

STATO PATRIMONIALE			
		31/12/2016	VAR. %
<b>ATTIVO FISSO</b>			
IMMOBILIZZAZIONI IMMATERIALI	-	-	
IMMOBILIZZAZIONI MATERIALI	-	-	
Terreni e Fabbricati	-	-	
Altre immobilizzazioni	-	-	
IMMOBILIZZAZIONI FINANZIARIE	-	-	
Partecipazioni	-	-	
Crediti v/control., coll. e altre	-	-	
Altre immob.ni finanziarie	-	-	
<b>TOTALE ATTIVO FISSO</b>	-	-	
<b>ATTIVO CORRENTE</b>			
DISPONIBILITA' LIQUIDE	-	54.047,00	100,00%
CREDITI	-	86.072,00	100,00%
Crediti v/clienti	-	-	
Crediti v/altri	-	86.072,00	100,00%
Ratei e risconti	-	-	
Altre attività finanz. A breve	-	-	
RIMANENZE	-	-	
Materie prime	-	-	
Prodotti in corso di lav.	-	-	
Lavori su ordinazione	-	-	
Prodotti finiti	-	-	
Acconti	-	-	
<b>TOTALE ATTIVO CORRENTE</b>	-	<b>140.119,00</b>	<b>100,00%</b>
<b>TOTALE IMPIEGHI</b>	-	<b>140.119,00</b>	<b>100,00%</b>
<b>PASSIVO CORRENTE</b>			
Debiti v/ banche	-	-	
Debiti v/ fornitori	-	4.963,00	100,00%
Acconti	-	-	
Altri debiti a breve	-	13.011,00	100,00%
Ratei e risconti	-	-	
<b>TOTALE PASSIVO CORRENTE</b>	-	<b>17.974,00</b>	<b>100,00%</b>
<b>PASSIVO CONSOLIDATO</b>			
Fondi per rischi ed oneri	-	-	
Fondo TFR	-	1.395,00	100,00%
Debiti v/Banche	-	-	
Altri debiti a M/L termine	-	-	
<b>TOTALE PASSIVO CONSOLIDATO</b>	-	<b>1.395,00</b>	<b>100,00%</b>
<b>CAPITALE NETTO</b>			
Capitale sociale	-	120.750,00	100,00%
Ris. E utili/perdite portati a nuovo	-	-	
Utile perdita dell'esercizio	-	1,00	100,00%
<b>TOTALE CAPITALE NETTO</b>	-	<b>120.749,00</b>	<b>100,00%</b>
<b>TOTALE FONTI</b>	-	<b>140.118,00</b>	<b>100,00%</b>

## Relazione sulla gestione del bilancio al 31/12/2016

**Conto economico riclassificato a Valore Aggiunto**

L'analisi della situazione economica si propone in primo luogo di valutare la redditività aziendale. Essa si può definire come l'attitudine del capitale di impresa a produrre redditi. Appare evidente allora come il reddito netto possa essere estremamente adatto a tale scopo. Tuttavia la redditività aziendale non può semplicemente essere misurata dal valore del reddito netto, come indicato in bilancio nel suo valore assoluto. La situazione economica può inoltre essere apprezzata anche da altri angoli visuali; le diverse riclassificazioni del conto economico, con i valori espressi in termini percentuali, possono fornire indicazioni interessanti e di notevole valenza pratica anche da un punto di vista prospettico.

Nel seguente prospetto viene riportato il conto economico riclassificato della società. I dati non sono posti a confronto con quelli dell'esercizio precedente, in quanto il 2016 rappresenta il primo esercizio di attività.

<b>CONTO ECONOMICO A VALORE AGGIUNTO</b>			
		<b>31/12/2016</b>	<b>VAR. %</b>
<b>VALORE DELLA PRODUZIONE</b>			
Ricavi delle vendite e delle prestazioni	-	-	
Variazione rimanenze finali e sem	-	-	
Variazione lavori in corso	-	-	
Incremento imm. Per lav. Interni	-	-	
<b>TOTALE VALORE DELLA PRODUZIONE</b>	-	-	
<b>COSTI</b>			
Costi per materie prime	-	-	
Costi per servizi	-	34.414,00	100,00%
Costi per il godimento di beni di terzi	-	-	
Variazione delle rimanenze materie prime	-	-	
Oneri diversi di gestione	-	709,00	100,00%
<b>TOTALE COSTI</b>	-	<b>35.123,00</b>	<b>100,00%</b>
<b>VALORE AGGIUNTO</b>	-	<b>35.123,00</b>	<b>100,00%</b>
Costi per il personale	-	50.875,00	100,00%
<b>MARGINE OPERATIVO LORDO - EBITDA</b>	-	<b>85.998,00</b>	<b>100,00%</b>
Ammortamenti e svalutazioni	-	-	
Accantonamento per rischi	-	-	
Altri accantonamenti	-	-	
<b>REDDITO OPERATIVO - EBIT</b>	-	<b>85.998,00</b>	<b>100,00%</b>



## Relazione sulla gestione del bilancio al 31/12/2016

<b>PROVENTI E ONERI GESTIONE PATRIMONIALE</b>			
Altri ricavi e proventi	-	86.073,00	100,00%
Proventi da partecipazione	-	-	
<b>Altri proventi finanziari</b>			
Da titoli iscritti nelle immobilizzazioni	-	-	
da titoli iscritti nell'attivo circolante	-	-	
<b>Rivalutazioni</b>			
di partecipazioni	-	-	
di titoli iscritti nell'attivo circolante	-	-	
<b>Svalutazioni</b>			
di partecipazioni	-	-	
di titoli iscritti nell'attivo circolante	-	-	
<b>RISULTATO GESTIONE PATRIMONIALE</b>	<b>-</b>	<b>86.073,00</b>	<b>100,00%</b>
<b>PROVENTI E ONERI GESTIONE FINANZIARIA</b>			
Prov. da crediti iscritti nelle immob.ni	-	-	
Prov. diversi dai precedenti	-	-	
Interessi e altri oneri finanziari	-	75,00	100,00%
Utili perdite su cambi	-	-	
Rivalutazioni di imm. finanziarie	-	-	
Svalutazioni di imm. Finanziarie	-	-	
<b>RISULTATO DELLA GESTIONE FINANZIARIA</b>	<b>-</b>	<b>75,00</b>	<b>100,00%</b>
Proventi e oneri straordinari	-	-	
<b>RISULTATO PRIMA DELLE IMPOSTE</b>	<b>-</b>	<b>-</b>	
Imposte sul reddito d'esercizio	-	-	
<b>UTILE PERDITA DELL'ESERCIZIO</b>	<b>-</b>	<b>-</b>	

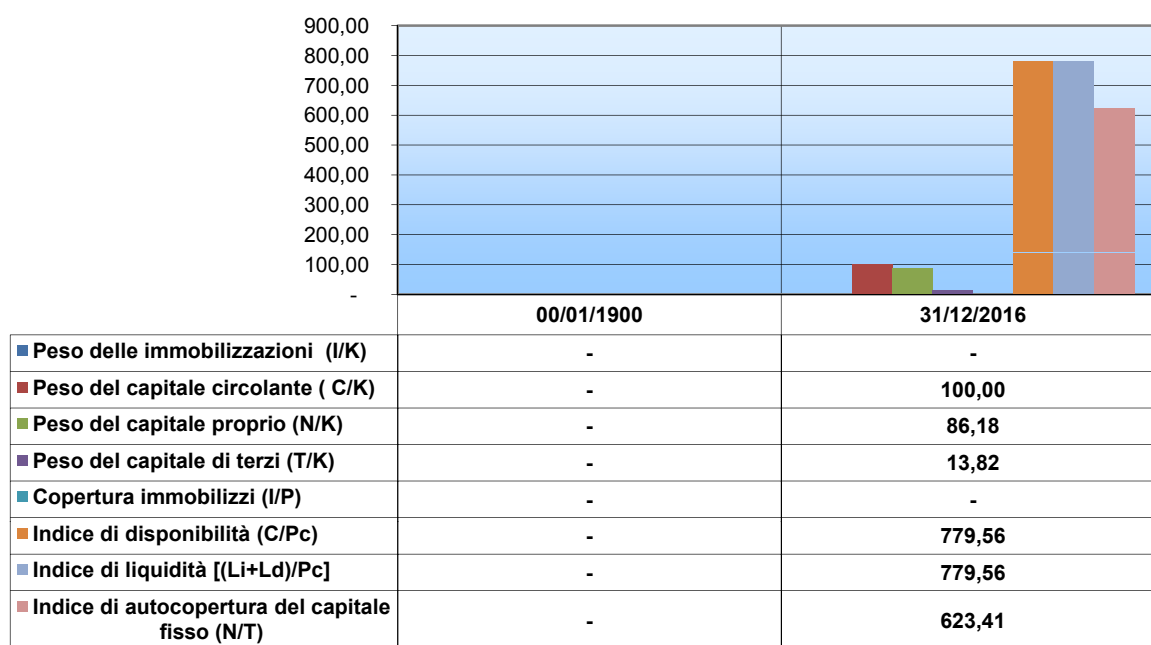
Dalla riclassificazione del Conto Economico a valore aggiunto, riferito al bilancio chiuso al 31/12/2016, si evidenziano i seguenti dati:

Descrizione		31/12/2016	Var. %
Valore aggiunto	- -	35.123,00	100,00%
Margine operativo netto - EBIT	- -	85.998,00	100,00%
Margine operativo lordo - EBITDA	- -	85.998,00	100,00%
Risultato prima delle imposte	-	-	
Risultato d'esercizio netto	-	-	

**G.A.L. TERRA PROTETTA SCARL**

**Relazione sulla gestione del bilancio al 31/12/2016**

<b>Stato patrimoniale finanziario</b>		<b>31/12/2016</b>
<b>IMPIEGHI</b>		
Immobilizzazioni Immateriali	-	-
Immobilizzazioni Materiali	-	-
Immobilizzazioni Finanziarie	-	-
Rimanenze	-	-
Liquidità differite	-	86.072,00
Liquidità immediate	-	54.047,00
<b>TOTALE IMPIEGHI</b>	<b>-</b>	<b>140.119,00</b>
<b>FONTI</b>		
Patrimonio netto	-	120.749,00
Passivo consolidato	-	1.395,00
<b>Totale Capitale Permanente</b>	<b>-</b>	<b>122.144,00</b>
Passivo corrente	-	17.974,00
<b>TOTALE FONTI</b>	<b>-</b>	<b>140.118,00</b>
<b>INDICATORI</b>		
Peso delle immobilizzazioni (I/K)	-	-
Peso del capitale circolante ( C/K)	-	100,00
Peso del capitale proprio (N/K)	-	86,18
Peso del capitale di terzi (T/K)	-	13,82
Copertura immobilizzi (I/P)	-	-
Indice di disponibilità (C/Pc)	-	779,56
Indice di liquidità [(Li+Ld)/Pc]	-	779,56
Indice di autocopertura del capitale fisso (N/T)	-	623,41

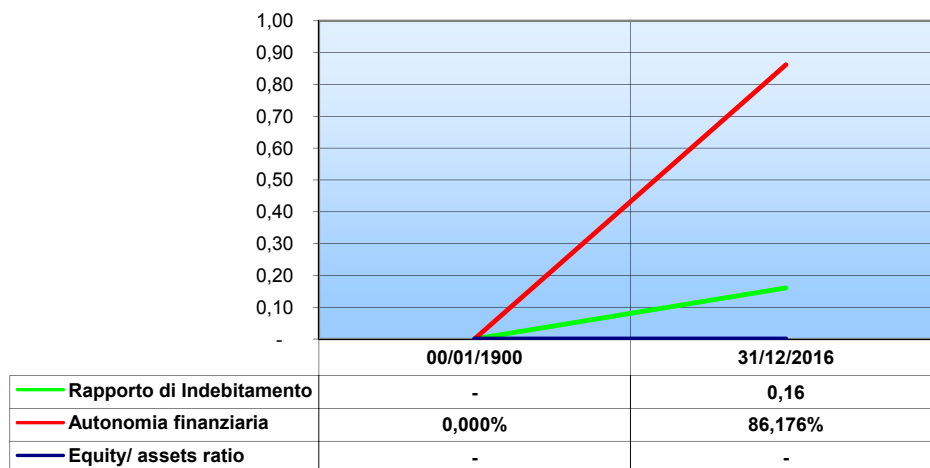


## Relazione sulla gestione del bilancio al 31/12/2016

## INDICI DI MISURAZIONE DEL GRADO DI INDEBITAMENTO

Le fonti di finanziamento sono rappresentate dal capitale di rischio e dal capitale di terzi, costituito quest'ultimo dai debiti a breve e dagli impieghi finanziari a medio/lungo termine. I rapporti di composizione mostrano in quale misura le diverse categorie di fonti incidono sull'intero importo della sezione di appartenenza. Lo studio del livello di indebitamento della gestione inizia da tre fondamentali indici di composizione delle fonti:

- **Indice di autonomia finanziaria**
- **Rapporto di indebitamento**
- **Equity ratio/ assets ratio**

**Equity/assets ratio**

L'Equity ratio o assets ratio, ottenuto dal rapporto tra il Patrimonio netto e l'Attivo fisso, indica in che misura le immobilizzazioni vengono finanziate con risorse dell'azienda.

Il valore di tale indice, riferito al bilancio chiuso al 31/12/2016 è uguale a 0, in quanto in bilancio non sono esposte immobilizzazioni.

**Autonomia finanziaria**

L'indice di autonomia finanziaria, ottenuto dal rapporto tra il patrimonio netto e il totale impieghi, Indica quanta parte di finanziamenti proviene da mezzi propri dell'azienda.

Il valore di tale indice, riferito al bilancio chiuso al 31/12/2016 è uguale a 86,18%. Dato che il valore della percentuale di autofinanziamento è superiore al 33%, si evidenzia una adeguata capitalizzazione della società. Dato che il valore della percentuale di autofinanziamento è superiore al 33%, si evidenzia una adeguata capitalizzazione della società.

**Rapporto di indebitamento**

Il rapporto di indebitamento è ottenuto dal rapporto tra i debiti e capitale netto.

Il valore di tale indice, riferito al bilancio chiuso al 31/12/2016 è uguale a 0,16.

Il valore dell'indice, riferito al bilancio chiuso al 31/12/2016 indica un'ottima struttura finanziaria

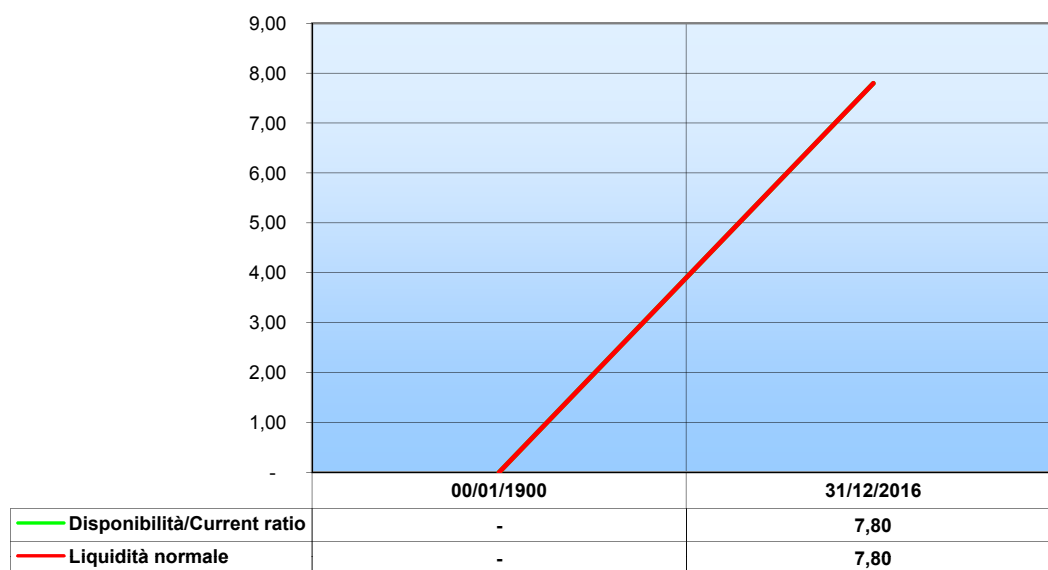
## Relazione sulla gestione del bilancio al 31/12/2016

## INDICI DI LIQUIDITA'

Gli **indici di liquidità** sono rapporti calcolati tra varie grandezze del bilancio riclassificato al fine di evidenziare la **situazione di liquidità dell'impresa**. L'analisi della situazione di liquidità mira ad evidenziare in quale misura la composizione impieghi - fonti sia in grado di produrre, nel periodo breve, equilibrati flussi finanziari.

Nell'ambito delle analisi sulla liquidità aziendale, due sono i rapporti maggiormente utilizzati:

- **indice di liquidità primaria.**
- **Indice di liquidità generale;**

**Liquidità primaria**

Tale indice è anche conosciuto come quick test ratio ed indica la capacità dell'azienda di coprire le passività di breve periodo con il capitale circolante lordo, ossia con tutte le attività prontamente disponibili e/o comunque velocemente liquidabili. Esprime in definitiva, l'attitudine della gestione aziendale a soddisfare impegni finanziari a breve. Il suo valore, quindi, dovrebbe essere ampiamente positivo.

Il valore di tale indice, riferito al bilancio chiuso al 31/12/2016, è uguale a 7,8.

Il valore dell'indice, riferito al bilancio chiuso al 31/12/2016 indica una situazione di eccessiva liquidità

**Indice di liquidità generale**

L'indice di liquidità generale detto anche **current ratio** è dato dal rapporto tra le *attività correnti* e le *passività correnti* dell'impresa.

Il valore di tale indice, riferito al bilancio chiuso al 31/12/2016, è uguale a 7,8.

Il valore dell'indice, riferito al bilancio chiuso al 31/12/2016 indica una situazione di liquidità ottimale

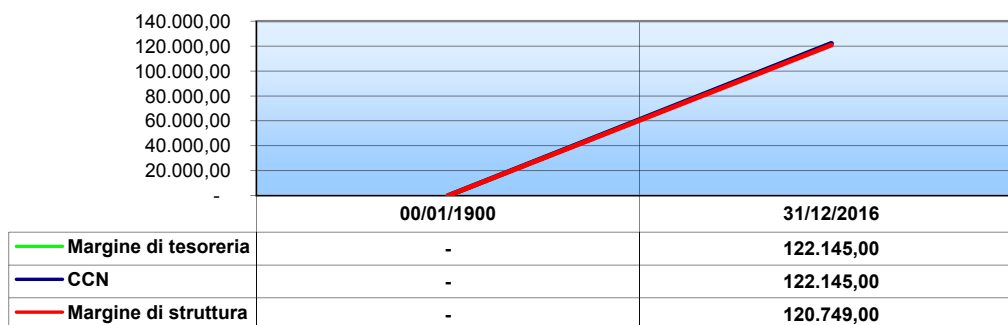
**Relazione sulla gestione del bilancio al 31/12/2016**

**ANALISI PER MARGINI**

Dalla riclassificazione dello Stato patrimoniale sono stati calcolati i dati necessari per il calcolo dei margini di struttura.

**I principali margini di struttura sono:**

- il capitale circolante netto;
- il margine di tesoreria;
- il margine di struttura.



**Margine di struttura**

Il margine di struttura rappresenta una delle grandezze differenziali desumibili dal bilancio. Il valore di tale margine si ottiene come differenza tra il capitale netto e le attività immobilizzate.

Il valore del margine di struttura, riferito al bilancio chiuso al 31/12/2016, è uguale a 120.749.

Il valore del margine di struttura, riferito al bilancio chiuso al 31/12/2016 indica che il capitale proprio copre non solo le attività immobilizzate, ma anche una parte delle attività correnti.

**Capitale Circolante Netto**

Il Capitale Circolante Netto indica il saldo tra il capitale circolante e le passività correnti. Questo indice evidenzia il grado d'indipendenza delle attività correnti dalle fonti a breve.

il valore del Capitale Circolante Netto, riferito al bilancio chiuso al 31/12/2016, è uguale a 122.145.

Il valore del Capitale Circolante Netto, riferito al bilancio chiuso al 31/12/2016 esprime una situazione di equilibrio in quanto indica quanto in più delle risorse si verrà a trasformare in denaro nel breve periodo rispetto agli impegni in scadenza nello stesso periodo..

**Margine di tesoreria**

Il margine di tesoreria esprime la capacità dell'azienda di coprire le passività correnti a breve termine con l'utilizzo delle disponibilità liquide e dei crediti a breve. Pertanto il margine di tesoreria è un indicatore, in termini assoluti, della liquidità netta dell'impresa, prescindendo dagli investimenti economici e dalle rimanenze. In valore viene calcolato dalla differenza tra le liquidità ( immediate e differite ) e le passività correnti.

Il valore del margine di tesoreria, riferito al bilancio chiuso al 31/12/2016, è uguale a 122.145.

Il valore del Margine di tesoreria, riferito al bilancio chiuso al 31/12/2016 esprime una situazione di equilibrio. Il valore positivo indica la capacità dell'impresa di far fronte alla uscite future connesse con l'esigenza di estinguere le passività a breve.

**ANALISI DELLA SITUAZIONE ECONOMICA**

Considerato che la società consortile non svolge alcuna attività commerciale, avente scopo esclusivamente mutualistico si ritiene di non riportare la tabella degli indicatori della situazione economica (ROA, ROI, ROE, ROS) in quanto non indicativi di una società che non realizza ricavi.

## Relazione sulla gestione del bilancio al 31/12/2016

### INFORMAZIONI EX ART. 2428 C.C

Qui di seguito si vanno ad analizzare in maggiore dettaglio le informazioni così come specificatamente richieste dal disposto dell'art. 2428 del Codice Civile.

### Principali rischi e incertezze a cui è esposta la società

Non vi sono particolari situazioni di rischio o incertezza a cui è esposta la società.

### Informativa sul personale

Per lo svolgimento delle attività poste in essere nel corso dell'esercizio, la società s è avvalsa di n. 2 dipendenti con contratto a tempo indeterminato. Il contratto nazionale di lavoro applicato è quello del settore commercio e terziario Confcommercio.

### Documento programmatico sulla sicurezza

Ai sensi del comma 26 Allegato B del D.Lgs. 30 giugno 2003 n. 196 (Codice in materia di protezione dei dati personali) la società rende noto, che ha provveduto alla redazione del documento programmatico della Sicurezza, secondo i termini e le modalità indicate nel su citato decreto legislativo.

### Organo di controllo

Il controllo della società consortile viene effettuato dal sindaco unico dott. Aiello Donato.

### Fatti di rilievo intervenuti dopo la chiusura dell'esercizio

Con DDR n 74 del 29/03/2017 la Regione Campania ha approvato la Graduatoria Unica Regionale definitiva relativa al Bando per la selezione dei Gruppi di Azione Locale e delle strategie di Sviluppo Locale - Programma di Sviluppo Rurale Campania 2014/2020 Misura 19 - Sostegno allo sviluppo locale LEADER Sviluppo Locale di Tipo Partecipativo.

### Evoluzione della gestione

La società consortile per proseguire e dare maggiore impulso alle proprie attività provvederà alla definizione dei Piani Economici Annuali e a completare la pianta organica nonché a rendere operativa la struttura anche da un punto di vista di facilities, mediante l'acquisto della strumentazione necessaria per lo svolgimento delle funzioni previste dal progetto.

### CONSIDERAZIONI FINALI

Signori soci, alla luce delle considerazioni nei punti precedenti e di quanto esposto nella Nota Integrativa, vi invitiamo ad approvare il Bilancio dell'esercizio chiuso al 31/12/2016.